

# CARPET CLEANER

## ODSTRANJEVANJE MADEŽEV

C 1150




C 1016



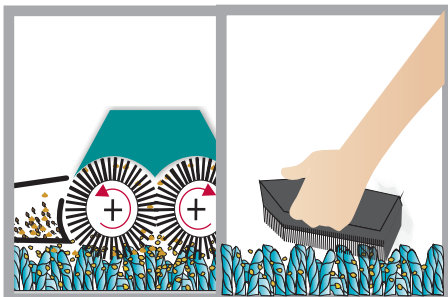
C 1210



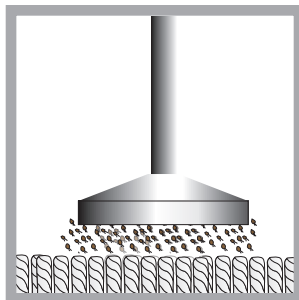
### Odstranjevanje madežev s posipom



1) Potrosite sredstvo za čiščenje.



2) Vtrite.



3) Posesajte nasičen posip z umazanijo.

F1

univerzalno sredstvo za odstranjevanje madežev



RM1

sredstvo za odstranjevanje rje



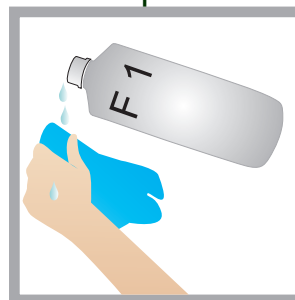
F10

posebno sredstvo za odstranjevanje madežev

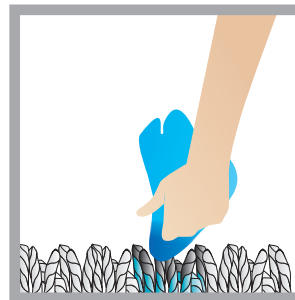


### Odstranjevanje madežev z F1 /RM1 /F10


Priporočeno za trdožive madeže



1) Dodajte primerno sredstvo (glej spodaj) na čisto krpo.



2) Navlažite madež s krpo.



3) Raztopljen madež s čistim delom krpe odstranite. Ne drgniti!

#### Po obdelavi

Ko ste uspešno odstranili madež z F1 / RM1 / F10 priporočamo, da zaključite odstranjevanje madežev s sredstvom za čiščenje.

**PREDNOSTI ČIŠČENJA S CARPET CLEANER:**  
**PRED GENERALNIM ČIŠČENJEM SE NI POTREBNO POSEBEJ POSVETITI MADEŽEM!**  
Večino madežev boste odstranili s sistemom čiščenja.

Izvor madeža in priporočeno sredstvo za odstranjevanje:

posip in/ali F1	pivo, žganje, maslo, kakav, čokolada, kava, Coca-Cola, jajca, naravni sok, sadje, med, sladoled, ličila, mleko, plesen, gorčica, olja, maščobe, parfumi, rdeče vino, pasta za čevlje, sladkor, čaj, urin, zelenjava, jogurti...
F1, zaključite z RM 1	kri
posip in/ali F1, zaključite z F10	sledovi svinčnika, trava, mast, šminka
RM1	rja
F10	lepila, lak za nohte, barve na osnovi topil, smole, črnila